

09 여성가족패널조사 성과보고

일 가족정책연구실, 통계 패널센터

연구진: 이택면 연구위원, 민현주 연구위원, 주재선
전문연구원, 김승연 연구원, 우원규 위촉연구원



한국여성정책연구원
Korean Women's Development Institute

여성의 삶에 대한 종단자료 구축: 목적과 기대효과

▶ 연구목적

- ▶ 급격한 변화를 겪고 있는 한국 사회의 경제환경과 가족구조 속에서 그 변화의 파장을 집중적으로 맞고 있는 여성들의 삶을 종단적으로 조망하면서, 그들의 일자리, 가족, 일상생활의 변화실태에 관한 학술적, 정책적 기초자료를 제공하는 데 목적을 두고 있다.

▶ 기대효과

- ▶ 포괄적인 여성-가족 정책과 제도의 설계 및 평가를 위한 실증적 토대 제공
- ▶ 궁극적으로 한국사회 구성원들이 부모 된 권리와 노동자 된 권리를 조화롭게 향유할 수 있게 하는데 일조

1차년도 자료의 소개(1)

- ▶ 2005 년 통 계 청 인 구 주 택 총 조 사 의 조 사 구 리 스톱를 이용하여(제주도 포함) 조사구를 추출
- ▶ 추출된 조사구에서 만19세 이상 64세 이하 여성이 가구원으로 가구를 최종 추출함. 각 가구에서 19세 이상 64세 이하 여성 가구원을 모두 조사함.
- ▶ 1차 조사 결과, 총 1771개 조사구를 추출하였고, 총 9068 가구 9997 명의 여성 가구원을 조사하는데 성공함.

1차년도 자료의 소개(2)

가구원수별 가구분포

가구원수	가구수	비율(%)
1명	537	5.9
2명	1,900	21.0
3명	2,186	24.1
4명	3,302	36.4
5명	902	9.9
6명이상	241	2.7
계(빈도)	9,068	100.0

1차년도 자료의 소개(3)

응답자 연령별 분포

	빈도	비율(%)
만19 ~ 29세	1,542	15.4
만30 ~ 39세	3,107	31.1
만40 ~ 49세	2,492	24.9
만50 ~ 64세	2,856	28.6
계	9,997	100.0

1차년도 자료의 소개(4)

응답자 혼인상태별 분포

혼인상태	빈도(명)	비율(%)
미혼	1,226	12.3
현재 남편과 같이 산다(사실혼자, 일시적으로 따로 떨어져 사는 부부 포함)	7,886	78.7
현재 별거하고 있다	72	0.7
현재 이혼한 상태이다	312	3.1
현재 남편과 사별하였다	519	5.2
모름/무응답	1	0.0
거절	1	0.0
계	9,997	100.0

1차년도 자료의 소개(5)

응답자 취업 상태별 분포

경제활동구분	빈도(명)	비율(%)
취업자	4,285	42.9
실업자	428	4.3
비경제활동인구	5,281	52.8
모름/무응답	3	0.0
계	9,997	100.0

취업자 일자리구분	빈도(명)	비율(%)
임금근로자	2,047	47.8
자영주	1,132	26.4
무급가족종사자	938	21.9
무급가족종사자(18시간 미만)	78	1.8
특수고용직	90	2.1
계	4,285	100.0

2차년도조사(2009) 연구성과 : 조사대상 및 추적원칙

1차 동거/비동거여부	1차 조사대상여부	1차 성공여부	2차 동거/비동거여부	2차 조사대상여부	2차 조사 구분	기타
동거	대상임	성공	동거	대상임	기존	
동거	대상임	비성공	동거	대상임	신규	
동거	대상임	성공	일시적 비동거	대상임	기존	일시적비동거 주소 받음
동거	대상임	비성공	일시적 비동거	대상임	신규	일시적비동거 주소 받음
동거	대상임	성공	분가	대상임	기존	분가주소 받음
동거	대상임	비성공	분가	대상임	신규	분가주소 받음
일시적 비동거	대상아님	-	동거	대상임	신규	
일시적 비동거	대상아님	-	일시적 비동거	대상 아님	-	
일시적 비동거	대상아님	-	분가	대상아님	-	
비동거	대상아님	-	동거	대상임	신규	

2차년도조사 연구성과: 설문 문항 변화

- 1차 조사의 설문구조 -

1. 현재의 경제활동
2. 임금근로자 3. 비임금근로자 4. 특수고용직
5. 일만족도
6. 주된일을 제외한 일
7. 현재 미취업 상태
8. 이전 일자리
9. 교육 및 훈련 10. 사회보험 11. 직장생활과 가정생활 12. 차별사항 13. 모성보호제도

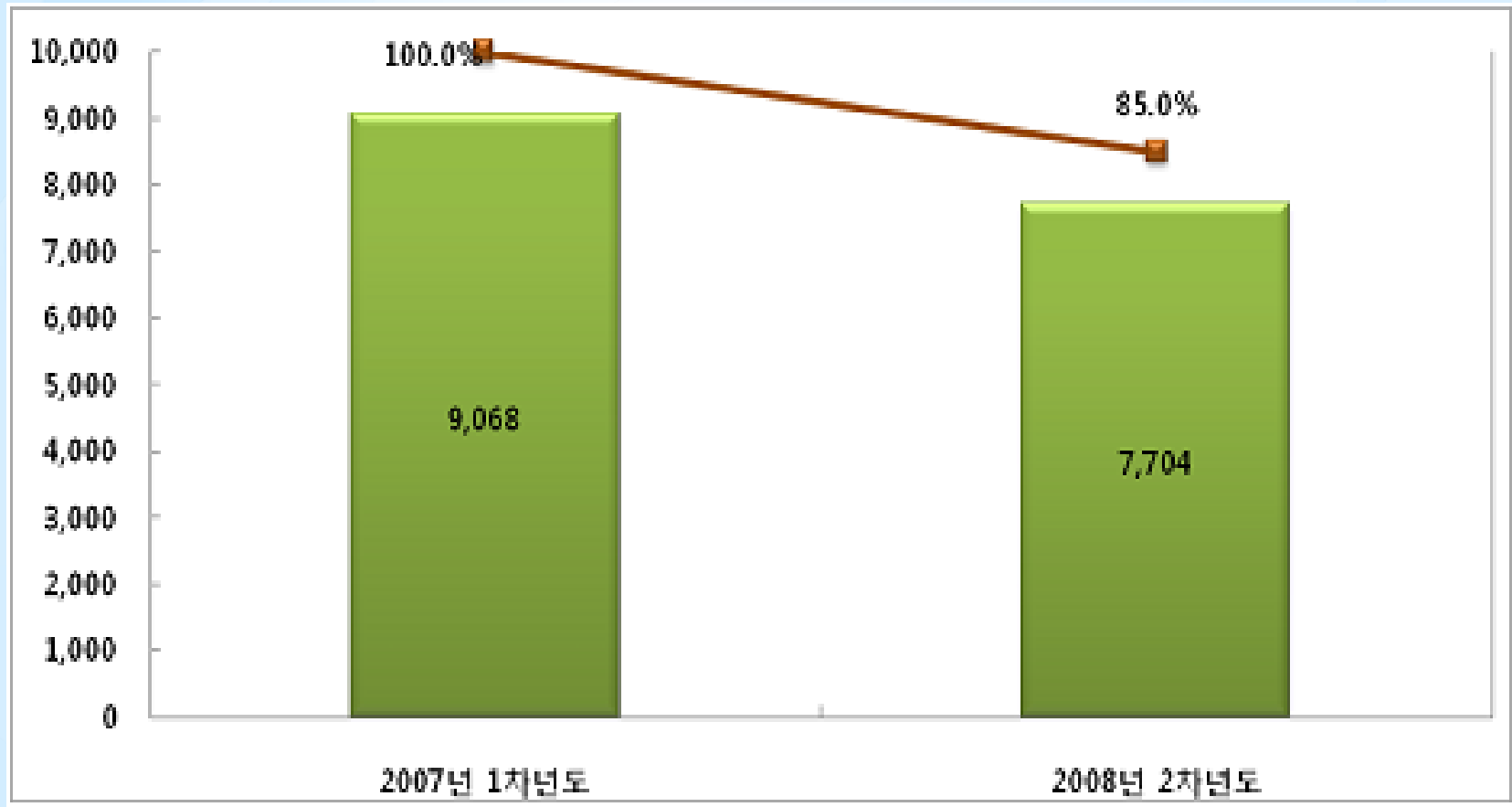
- 2차 조사의 설문구조 -

1. 지난조사당시 일자리 확인 2. 지난조사당시 일자리(임금근로자) 3. 지난조사당시 일자리(비임금근로자) 4. 지난조사당시 일자리(특수고용직)
5. 지난조사이후 새로가진 일자리 확인 6. 지난조사이후 새로가진 일자리(임금근로자) 7. 지난조사이후 새로가진 일자리(비임금근로자) 8. 지난조사이후 새로가진 일자리(특수고용직)
9. 현재의 경제활동
10. 일만족도
11. 지난조사이후부터 1개월 이전까지의 구직경험
12. 지난 1개월 이내 구직경험
13. 교육 및 훈련 14. 사회보험 15. 직장생활과 가정생활 16. 차별사항 17. 모성보호제도

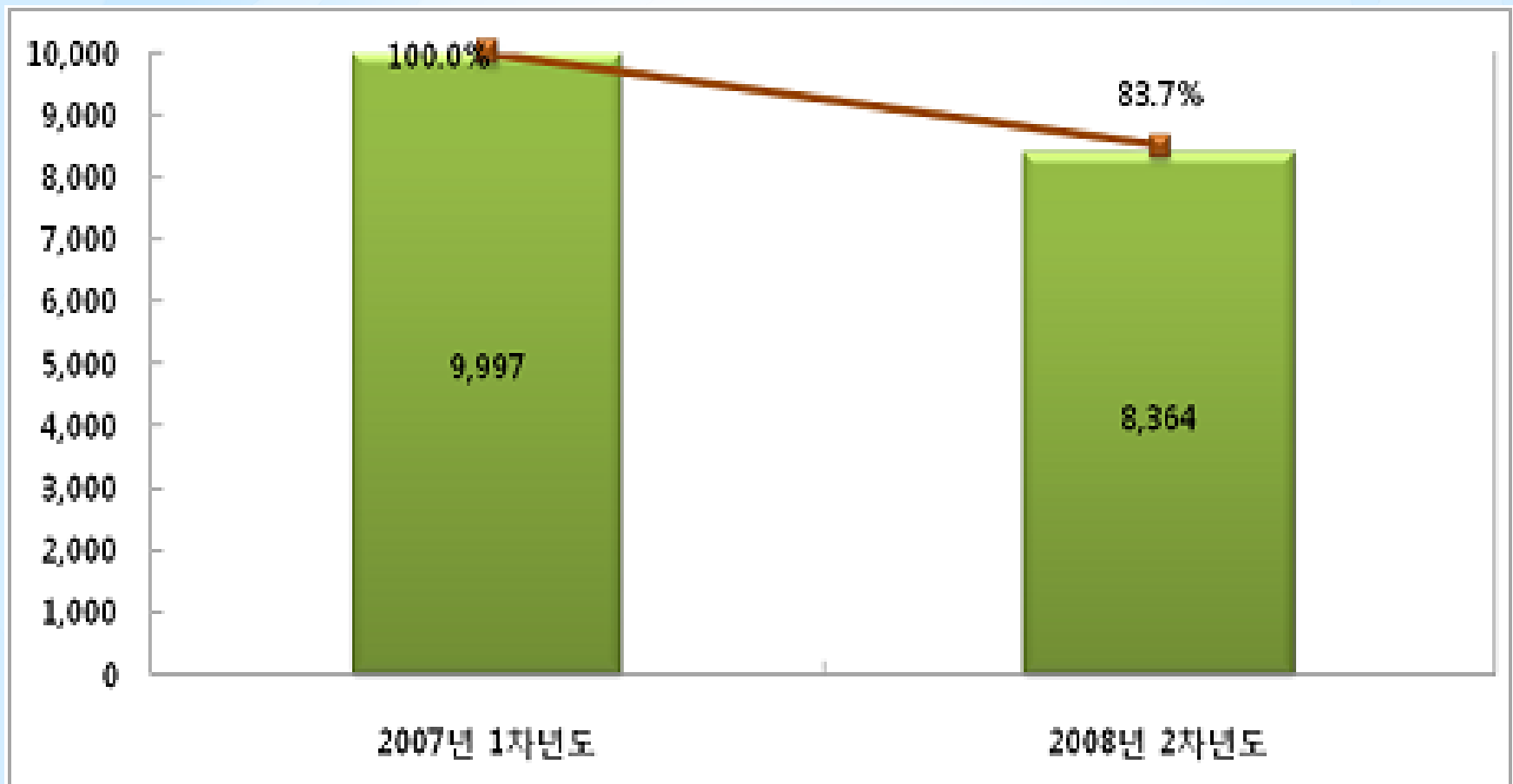


2차년도조사 연구성과: 패널유지율

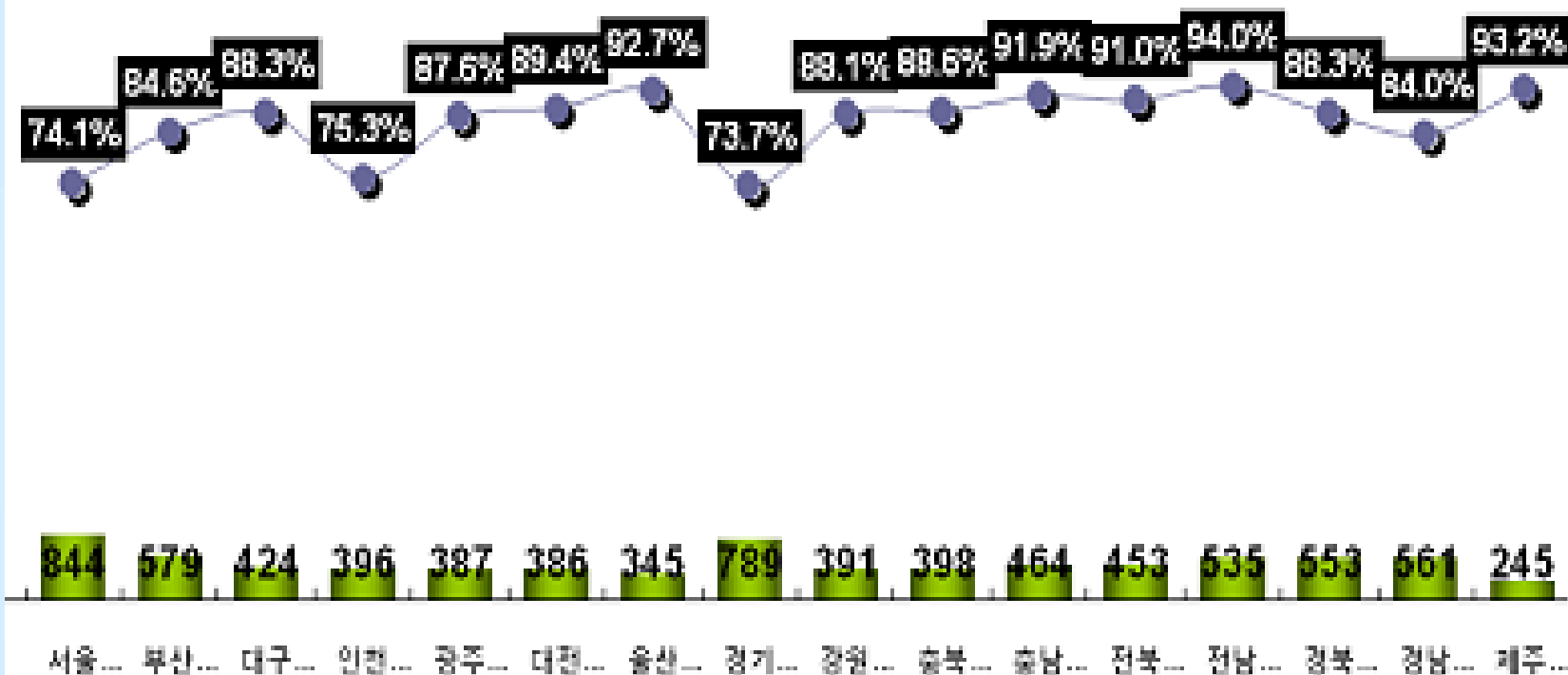
가구기준



개인기준



지역별



2차년도 조사 연구성과: 기초분석(1)

가구원수별 가구분포

	1차년도		2차년도	
	빈도	비율(%)	빈도	비율(%)
1명	537	5.9	381	4.9
2명	1,900	21.0	1,360	17.7
3명	2,186	24.1	1,649	21.4
4명	3,302	36.4	3,130	40.6
5명	902	9.9	911	11.8
6명이상	241	2.7	273	3.5
평균가구원수	3.32		3.48	
13 계	9,068	100.0	7,704	100.0

2차년도 조사 연구성과 : 기초분석(2)

주택 유형 변화

1차년도 점유 형태	2차년도 점유 형태							
	자가	전세	보증부 월세	월세 (사글세포함)	무상 및 기타	거절	비율 (%)	빈도
자가	94.6	3.2	0.5	0.2	1.4	0.0	100.0	5,071
전세	17.8	71.3	7.1	0.8	2.8	0.1	100.0	1,456
보증부 월세	11.0	17.2	60.6	6.6	4.6	0.0	100.0	653
월세(사글세포함)	11.3	13.8	21.5	48.2	5.1	0.0	100.0	195
무상 및 기타	22.0	8.1	5.0	3.4	61.5	0.0	100.0	322
모름/무응답	83.3	16.7	0.0	0.0	0.0	0.0	100.0	6
거절	0.0	100.0	0.0	0.0	0.0	0.0	100.0	1
계(빈도)	5,228	1,368	585	171	350	2	7,704	
비율(%)	67.9	17.8	7.6	2.2	4.5	0.0	100.0	

2차년도 조사 연구성과 : 기초분석(3)

혼인상태 변화

	1차년도		2차년도	
	빈도	비율(%)	빈도	비율(%)
미혼	1,228	12.3	857	10.2
기혼(유배우)	7,868	78.7	6,725	80.4
별거	70	0.7	57	0.7
이혼	314	3.1	253	3.0
사별	517	5.2	472	5.6
합계	9,997	100.0	8,364	100.0

		2차년도					
		미혼	기혼(유배우)	별거	이혼	사별	계
1 차 년 도	미혼	857(96.7)	29(3.3)	0(0.0)	0(0.0)	0(0.0)	886(100.0)
	기혼(유배우)	0(0.0)	6,686(99.3)	9(0.1)	14(0.2)	26(0.4)	6,735(100.0)
	별거	0(0.0)	2(3.8)	48(92.3)	2(3.8)	0(0.0)	52(100.0)
	이혼	0(0.0)	6(2.5)	0(0.0)	237(97.5)	0(0.0)	243(100.0)
	사별	0(0.0)	1(0.2)	0(0.0)	0(0.0)	446(99.8)	447(100.0)

2차년도 조사 연구성과 : 기초분석(4)

일자리 변화

<임금근로자 결혼여부별 1차년도 조사시 직장 유지 비율>
(단위: 빈도, %)

	일자리 유지여부		
	유지	그만둠	계
기혼	904(72.3)	347(27.7)	1,251(100.0)
미혼	310(79.3)	81(20.7)	391(100.0)
계	1,214(73.9)	428(26.1)	1,642(100.0)

주: 1) =7.621/ 유의확률 =0.006

<임금근로자 1차 조사 고용형태별 일자리 유지 비율>

(단위: 빈도, %)

1차조사시	현재 일자리 유지여부		
	유지	그만둠	계
정규직	688(77.6)	199(22.4)	887(100.0)
비정규직	523(69.5)	229(30.5)	752(100.0)
계	1,211(73.9)	428(26.1)	1,639(100.0)

주: 1) $\chi^2=13.557$ / 유의확률 $=0.000$

주: 2) 모름/무응답 3명 제외

향후 계획

- ▶ 2차년도 자료 추가 클리닝
- ▶ 1차년도 가중치 수정 및 2차년도 가중치 부여
- ▶ 1,2차년도 자료 일반 공개(2010년 6월 예정)
- ▶ 해외 패널과의 국제비교연구 가능성 탐색 및 패널간 국제교류 네트워크 구축
- ▶ 2차 여성가족패널 학술대회(2010년 11월 예정)
- ▶ 3차년도 조사 준비(설문지 수정, 패널유지관리, 면접원 교육)
- ▶ 3차년도 본 조사 시작(2010년 10월 예정)

감사합니다



한국여성정책연구원
Korean Women's Development Institute